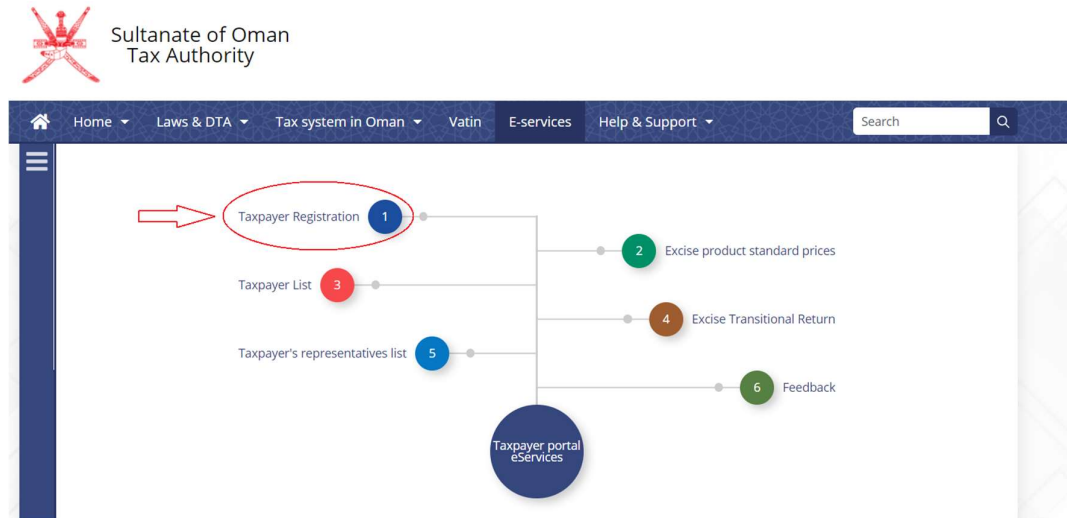


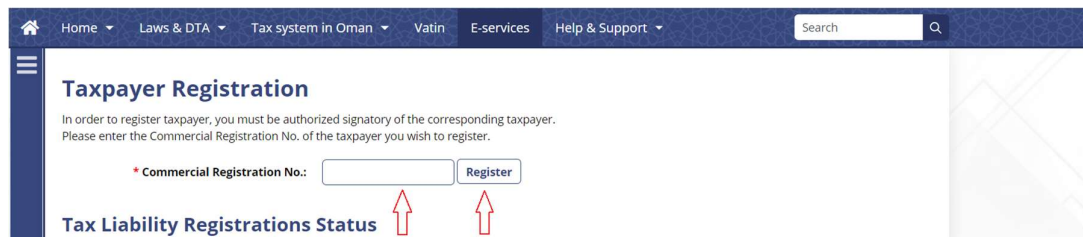
VAT REGISTRATION – PORTAL

Note: Only persons with Commercial Registration number (CRN) may register through the online portal. Persons with no CRN must complete the form available on the Tax Authority's website and send it via email.

1- When logged in to portal select Taxpayer Registration.



2- In the field "Commercial Registration No", enter commercial registration number of the company and then select "Register" button.



- 3- "Taxpayer Registration" window will appear. From the drop-down list of "Type of Registration" select "Value Added Tax Liability Registration" and then select "Continue" button.

Taxpayer Registration Close

* Type of Registration:

- Income Tax Liability Registration
- Value Added Tax Liability Registration**
- Excise Tax Liability Registration

- 4- If successful, system will display "New Registration of VAT Liability" form.

New Registration of VAT Liability

Document No.:	Document Date: 28/01/2021	VATIN Person:
Document Type: Registration of VAT liability	Document Status:	

Application Form

Details of the Taxable Person

Commercial Registration No.: 8585
TIN:
EXTIN:

Customs Identification Number:

*** Legal name:**

Legal name in English:

Trade name:

*** Legal form of the business:**

Special zones registration: Activities falling within the free zones or special economic zones

Customs suspension situations:

*** Business address:** Sultanate of Oman, Al-Buraimi, Dank, Wadi Al Amd, 512, 123456, Elm Street, 456, 123

*** Contact phone:**

5- Fill the required fields with the correct information.

Details of the Taxable Person

Commercial Registration No.: 8585

TIN:

EXTIN:

Customs Identification Number:

* Legal name:



Legal name in English:

Trade name:

* Legal form of the business:



Special zones registration: Activities falling within the free zones or special economic zones

Customs suspension situations:

* Business address: Enter



* Contact phone:



Contact e-mail:

Details of the Principal Officer

* ID:



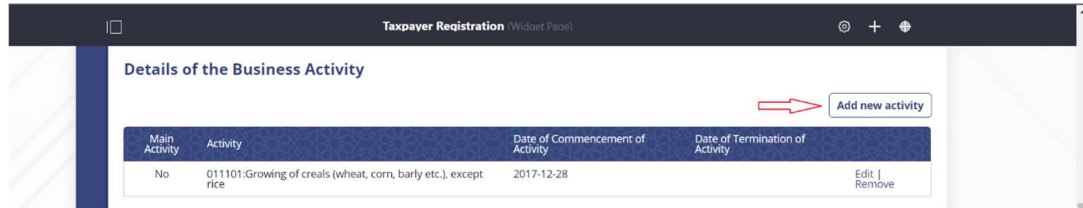
* Name:



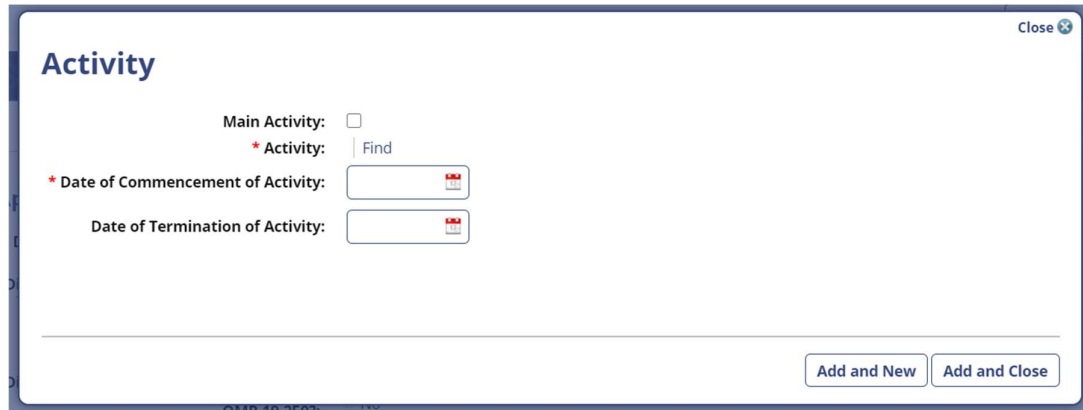
* Designation:



6- Select “Add new activity” button to mark activity as main or to add more activities.



7- System will display “Activity” Window. Tick the “Main Activity” checkbox and fill the required fields (Activity and Date of commencement of Activity) and select “Add and close” button.



8- Fill the required fields.

Application for the Tax Registration Number

Do you have Place of Residence in Oman? (Yes/No): Yes No

Did you exceed or do you expect to exceed the Mandatory Registration Threshold of OMR 38,500?: Yes No

The (expected) date of exceeding the threshold is:

Annual taxable supplies in Oman:

- Over 1,000,000 OMR
- 500,000.001 - 1,000,000 OMR
- 250,000.001 - 500,000 OMR
- 38,500 - 250,000 OMR

Did you exceed or do you expect to exceed the Voluntary Registration Threshold of OMR 19,250?: Yes No

The (expected) date of exceeding the threshold is:

- 9- Select “Save Draft” button at the end of the form.
- Note: There will not be any action from Tax Authority if it is not Submitted.

10- Select “Attachment” to add the necessary attachments.

New Registration of VAT Liability

Saved as draft. Please submit the document

Document No.: 8640057 Document Date: 28/01/2021 VATIN | Person: Mohammad Oriental SLLC
Document Type: Registration of VAT liability Document Status: Draft

Application Form **Attachments** Status History

Details of the Taxable Person Print Application

11-Select “Add New Attachment” button.

Attachments

Document No.: 8626706 Document Date: 17/01/2021 VATIN | Person: Mustafa Golden SAOG
Document Type: Registration of VAT liability Document Status: Draft

Application Form **Attachments** Status History

Attachments

Mandatory	Attachment Name	Number of items
*	Copy of business registration and trade license	0
*	Copy of Identity Card / Passport of Principal Officer	0
	Application	1

[Back to list](#) **Add new attachment**

12- Fill with the needed information and select “Save and Close”

Add Attachment Close

* Attachment Type:

* Attachment Name:

* Document File: No file chosen
The maximum file size is 10 MB
Accepted file formats are PDF, JPG, JPEG

13-Select "Submit" Button (Available in "Application form" tab)

Bank details

Bank account number to be used for VAT refund purposes: 45645645646

Name of account holder: MARWA
Address of account holder: Romania, 555

Name of the bank: Bank Muscat
BIC/Swift of the bank: 88888
Address of the bank: Réunion, 222

[Back to list](#)

[Cancel Document](#) [Edit](#) [Submit](#)



14-Select "Print Decision"

Bank details


Bank account number to be used for VAT refund purposes: 44444

Name of account holder: Marwa
Address of account holder: Somalia, rrr

Name of the bank: Bank Muscat
BIC/Swift of the bank: 1234
Address of the bank: Senegal, rrr

[Back to list](#)

[Print Decision](#)



15- Select "Print VAT Certificate" from the E-services page

Taxpayer

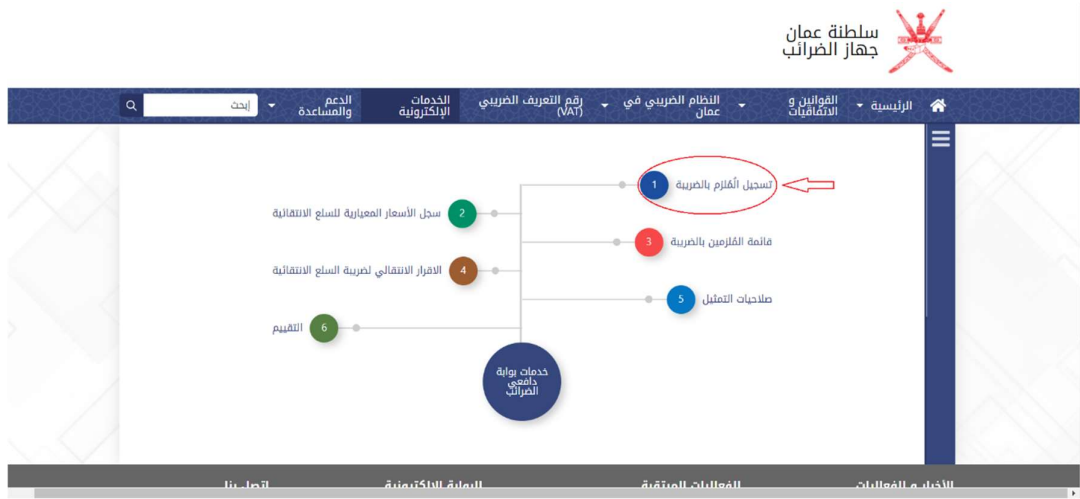
[Print VAT Certificate](#)



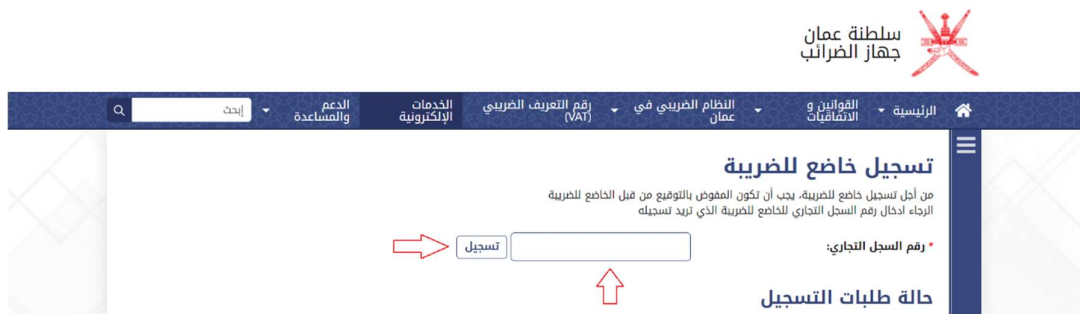
التسجيل في ضريبة القيمة المضافة

ملاحظة: التسجيل الإلكتروني في موقع جهاز الضرائب للأشخاص الذين لديهم رقم سجل تجاري فقط، أما الأشخاص الذين ليس لديهم رقم سجل تجاري يجب عليهم التسجيل من خلال إكمال النموذج الموجود في موقع الجهاز وإرساله عبر البريد الإلكتروني.

1- عند تسجيل الدخول في موقع جهاز الضرائب، اضغط على "تسجيل المُلزم بالضريبة" المندرج تحت "الخدمات الإلكترونية".



2- في حقل "رقم السجل التجاري"، اكتب رقم الشركة واضغط على الزر "تسجيل".



3- ستظهر النافذة المنبثقة "تسجيل خاضع للضريبة"، اختر "تسجيل التزام ضريبة القيمة المضافة"، وبعدها اضغط على الزر "استمر"

4- في حالة النجاح، النظام سيعرض صفحة "تسجيل جديد لضريبة القيمة المضافة".

5- قم بتعبئة البيانات الصحيحة في الحقول الإجبارية.

6- اختر "إضافة نشاط جديد" لاختيار النشاط الأساسي أو لإضافة نشاط آخر.

النشاط الرئيسي	النشاط	تاريخ بدء مزاولة النشاط	تاريخ إنهاء النشاط	تعديل حذف
لا	011101:زراعة الحبوب (قمح، ذرة، شعير ... إلخ)، باستثناء الأرز	2017-12-28		

7- النظام سوف تظهر نافذة منبثقة "النشاط"، اضغط على مربع الاختيار إذا كان النشاط رئيسي أو قم باختيار النشاط وبعدها قم بتعبئة الحقول الإلزامية (النشاط، تاريخ بدء مزاولة النشاط). واضغط على الزر "إضافة وإغلاق" عند الانتهاء.

النشاط

النشاط الرئيسي:
النشاط: *

تاريخ بدء مزاولة النشاط: *

تاريخ إنهاء النشاط:

بحث

إضافة نشاط آخر | إضافة وإغلاق

8- املأ الحقول اللازمة.

طلب رقم التسجيل الضريبي

- هل لديك مكان إقامة في السلطنة؟ (نعم/لا):
 نعم
 لا
- هل تجاوزت أو تتوقع أن يتجاوز حد التسجيل الإلزامي عن 38.500 ريال عماني؟
 نعم
 لا
- التاريخ المتوقع لتجاوز الحد:
- التوريدات الخاضعة للضريبة السنوية في عُمان:
- هل تجاوزت أو تتوقع أن يتجاوز حد التسجيل الطوعي عن 19.250 ريال عماني؟
 نعم
 لا
- التاريخ المتوقع لتجاوز الحد:

سنة المحاسبة

- السنة المحاسبية للخاضع للضريبة لا تتطابق مع تقويم السنة:
- تاريخ إنتهاء الفترة المحاسبية:

31/12/2021

13-قم بالضغط على زر "تقديم" المدرج تحت "نموذج الطلب".

تفاصيل البنك	
رقم الحساب المصرفي المستخدم لضريبة القيمة المضافة:	45645645646
اسم صاحب الحساب:	MARWA
عنوان صاحب الحساب:	رومانيا, 555
اسم البنك:	Bank Muscat
رمز التحويل المالي للبنك:	88888
عنوان البنك:	رونيون, 222

[إلغاء المستند](#) [تعديل](#) [تقديم](#)

[العودة إلى القائمة](#)

14- قم بالضغط على "طباعة القرار"

تفاصيل البنك	
رقم الحساب المصرفي المستخدم لضريبة القيمة المضافة:	44444
اسم صاحب الحساب:	Marwa
عنوان صاحب الحساب:	الصومال, rrr
اسم البنك:	Bank Muscat
رمز التحويل المالي للبنك:	1234
عنوان البنك:	السنگال, rrr

[العودة إلى القائمة](#)

[طباعة القرار](#)

15- قم بالضغط على "طباعة شهادة ضريبة القيمة المضافة" من صفحة الخدمات الالكترونية

دافع الضرائب

[طباعة شهادة ضريبة القيمة المضافة](#)